

Municipio de Tecomán, Colima



Informe de Disciplina Financiera
Enero a Junio 2020
1° al 2° Trimestre



Municipio de Tecomán, Colima

Contenido

Informes y Estados Financieros ●

Estado de Situación Financiera Detallado – LDF
Informe Analítico de la Deuda Pública y Otros Pasivos – LDF
Informe Analítico de Obligaciones Diferentes de Financiamientos – LDF
Balance Presupuestario - LDF

Estado Analítico de Ingresos ●

Estado Analítico de Ingresos Detallado – LDF

Estado Analítico del Presupuesto de Egresos ●

Estado Analítico del Ejercicio del Presupuesto de Egresos Detallado – LDF
(Clasificación por Objeto del Gasto)
Estado Analítico del Ejercicio del Presupuesto de Egresos Detallado – LDF
(Clasificación Admirativa)
Estado Analítico del Ejercicio del Presupuesto de Egresos Detallado – LDF
(Clasificación Funcional)
Estado Analítico del Ejercicio del Presupuesto de Egresos Detallado – LDF
(Clasificación de Servicios Personales por Categoría)

Proyecciones y Resultados de Ingresos y Egresos ●

Resultados de Ingresos – LDF
Resultados de Egresos – LDF

Estudios Actuariales ●

Informe sobre Estudios Actuariales -LDF

■ *Informes y Estados Financieros*





MUNICIPIO DE TECOMAN, COL.
Sistema Integral de Contabilidad Gubernamental
ESTADO DE SITUACION FINANCIERA DETALLADO - LDF
AL 31 DE DICIEMBRE DE 2019 Y AL 30 DE JUNIO DE 2020

Concepto (c)	2020 (d)	31/Dic/2019 (e)	Concepto (c)	2020 (d)	31/Dic/2019 (e)
ACTIVO			PASIVO		
Activo Circulante			Pasivo Circulante		
a. Efectivo y Equivalentes (a=a1+a2+a3+a4+a5+a6+a7)	92,035,815.52	48,340,944.99	a. Cuentas por Pagar a Corto Plazo (a=a1+a2+a3+a4+a5+a6+a7+a8+a9)	131,303,613.19	156,269,606.27
a1) Efectivo	0.00	0.00	a1) Servicios Personales por Pagar a Corto Plazo	6,330,509.80	6,263,086.18
a2) Bancos/Tesorería	92,035,815.52	48,340,944.99	a2) Proveedores por Pagar a Corto Plazo	13,262,478.65	18,147,063.99
a3) Bancos/Dependencias y Otros	0.00	0.00	a3) Contratistas por Obras Públicas por Pagar a Corto Plazo	4,237,320.99	22,370,335.59
a4) Inversiones Temporales (Hasta 3 meses)	0.00	0.00	a4) Participaciones y Aportaciones por Pagar a Corto Plazo	20,609.00	20,609.00
a5) Fondos con Afectación Específica	0.00	0.00	a5) Transferencias Otorgadas por Pagar a Corto Plazo	1,863,501.43	2,042,501.43
a6) Depósitos de Fondos de Terceros en Garantía y/o Administración	0.00	0.00	a6) Intereses, Comisiones y Otros Gastos de la Deuda Pública por Pagar a Corto Plazo	0.00	0.00
a7) Otros Efectivos y Equivalentes	0.00	0.00	a7) Retenciones y Contribuciones por Pagar a Corto Plazo	104,361,639.79	109,074,554.95
b. Derechos a Recibir Efectivo o Equivalentes (b=b1+b2+b3+b4+b5+b6+b7)	34,795,377.73	35,698,751.14	a8) Devoluciones de la Ley de Ingresos por Pagar a Corto Plazo	-1,316,683.68	-1,218,961.24
b1) Inversiones Financieras de Corto Plazo	1,934,678.15	1,934,678.15	a9) Otras Cuentas por Pagar a Corto Plazo	2,544,237.21	-429,583.63
b2) Cuentas por Cobrar a Corto Plazo	234,554.81	234,554.84	b. Documentos por Pagar a Corto Plazo (b=b1+b2+b3)	0.00	0.00
b3) Deudores Diversos por Cobrar a Corto Plazo	32,482,427.81	33,478,002.29	b1) Documentos Comerciales por Pagar a Corto Plazo	0.00	0.00
b4) Ingresos por Recuperar a Corto Plazo	0.00	0.00	b2) Documentos con Contratistas por Obras Públicas por Pagar a Corto Plazo	0.00	0.00
b5) Deudores por Anticipos de la Tesorería a Corto Plazo	143,716.96	51,515.86	b3) Otros Documentos por Pagar a Corto Plazo	0.00	0.00
b6) Préstamos Otorgados a Corto Plazo	0.00	0.00	c. Porción a Corto Plazo de la Deuda Pública a Largo Plazo (c=c1+c2)	15,010,708.53	25,800,000.00
b7) Otros Derechos a Recibir Efectivo o Equivalentes a Corto Plazo	0.00	0.00	c1) Porción a Corto Plazo de la Deuda Pública	15,010,708.53	25,800,000.00
c. Derechos a Recibir Bienes o Servicios (c=c1+c2+c3+c4+c5)	-13,829.35	-11,600.00	c2) Porción a Corto Plazo de Arrendamiento Financiero	0.00	0.00
c1) Anticipo a Proveedores por Adquisición de Bienes y Prestación de Servicios a Corto Plazo	0.00	-11,600.00	d. Títulos y Valores a Corto Plazo	0.00	0.00
c2) Anticipo a Proveedores por Adquisición de Bienes Inmuebles y Muebles a Corto Plazo	0.00	0.00	e. Pasivos Diferidos a Corto Plazo (e=e1+e2+e3)	0.00	0.00
c3) Anticipo a Proveedores por Adquisición de Bienes Intangibles a Corto Plazo	0.00	0.00	e1) Ingresos Cobrados por Adelantado a Corto Plazo	0.00	0.00
c4) Anticipo a Contratistas por Obras Públicas a Corto Plazo	-13,829.35	0.00	e2) Intereses Cobrados por Adelantado a Corto Plazo	0.00	0.00
c5) Otros Derechos a Recibir Bienes o Servicios a Corto Plazo	0.00	0.00	e3) Otros Pasivos Diferidos a Corto Plazo	0.00	0.00
d. Inventarios (d=d1+d2+d3+d4+d5)	0.00	0.00	f. Fondos y Bienes de Terceros en Garantía y/o Administración a Corto Plazo (f=f1+f2+f3+f4+f5+f6)	0.00	0.00
d1) Inventario de Mercancías para Venta	0.00	0.00	f1) Fondos en Garantía a Corto Plazo	0.00	0.00
d2) Inventario de Mercancías Terminadas	0.00	0.00	f2) Fondos en Administración a Corto Plazo	0.00	0.00
d3) Inventario de Mercancías en Proceso de Elaboración	0.00	0.00	f3) Fondos Contingentes a Corto Plazo	0.00	0.00
d4) Inventario de Materias Primas, Materiales y Suministros para Producción	0.00	0.00	f4) Fondos de Fideicomisos, Mandatos y Contratos Análogos a Corto Plazo	0.00	0.00
d5) Bienes en Tránsito	0.00	0.00	f5) Otros Fondos de Terceros en Garantía y/o Administración a Corto Plazo	0.00	0.00
e. Almacenes	0.00	0.00	f6) Valores y Bienes en Garantía a Corto Plazo	0.00	0.00



MUNICIPIO DE TECOMAN, COL.
Sistema Integral de Contabilidad Gubernamental
ESTADO DE SITUACION FINANCIERA DETALLADO - LDF
AL 31 DE DICIEMBRE DE 2019 Y AL 30 DE JUNIO DE 2020

Concepto (c)	2020 (d)	31/Dic/2019 (e)	Concepto (c)	2020 (d)	31/Dic/2019 (e)
f. Estimación por Pérdida o Deterioro de Activos Circulantes (f=f1+f2)	0.00	0.00	g. Provisiones a Corto Plazo (g=g1+g2+g3)	20,578,070.71	33,584,660.14
f1) Estimaciones para Cuentas Incobrables por Derechos a Recibir Efectivo o Equivalentes	0.00	0.00	g1) Provisión para Demandas y Juicios a Corto Plazo	0.00	0.00
f2) Estimación por Deterioro de Inventarios	0.00	0.00	g2) Provisión para Contingencias a Corto Plazo	0.00	0.00
g. Otros Activos Circulantes (g=g1+g2+g3+g4)	0.00	0.00	g3) Otras Provisiones a Corto Plazo	20,578,070.71	33,584,660.14
g1) Valores en Garantía	0.00	0.00	h. Otros Pasivos a Corto Plazo (h=h1+h2+h3)	0.00	0.00
g2) Bienes en Garantía (excluye depósitos de fondos)	0.00	0.00	h1) Ingresos por Clasificar	0.00	0.00
g3) Bienes Derivados de Embargos, Decomisos, Aseguramientos y Dación en Pago	0.00	0.00	h2) Recaudación por Participar	0.00	0.00
g4) Adquisición con Fondos de Terceros	0.00	0.00	h3) Otros Pasivos Circulantes	0.00	0.00
IA. Total de Activos Circulantes (IA = a + b + c + d + e + f + g)	126,817,363.90	84,028,096.13	IIA. Total de Pasivos Circulantes (IIA = a + b + c + d + e + f + 166,892,392.43 g + h)	166,892,392.43	215,654,266.41
Activo No Circulante			Pasivo No Circulante		
a. Inversiones Financieras a Largo Plazo	0.00	0.00	a. Cuentas por Pagar a Largo Plazo	0.00	0.00
b. Derechos a Recibir Efectivo o Equivalentes a Largo Plazo	0.00	0.00	b. Documentos por Pagar a Largo Plazo	0.00	0.00
c. Bienes Inmuebles, Infraestructura y Construcciones en Proceso	498,977,713.93	497,685,847.36	c. Deuda Pública a Largo Plazo	44,498,287.92	48,627,642.72
d. Bienes Muebles	131,398,667.42	131,390,545.09	d. Pasivos Diferidos a Largo Plazo	0.00	0.00
e. Activos Intangibles	440,809.99	440,809.99	e. Fondos y Bienes de Terceros en Garantía y/o en Administración a Largo Plazo	0.00	0.00
f. Depreciación, Deterioro y Amortización Acumulada de Bienes	0.00	0.00	f. Provisiones a Largo Plazo	0.00	0.00
g. Activos Diferidos	0.00	0.00	IIB. Total de Pasivos No Circulantes (IIB = a + b + c + d + e + f)	44,498,287.92	48,627,642.72
h. Estimación por Pérdida o Deterioro de Activos no Circulantes	0.00	0.00	II. Total del Pasivo (II = IIA + IIB)	211,390,680.35	264,281,909.13
i. Otros Activos no Circulantes	0.00	0.00	HACIENDA PÚBLICA/PATRIMONIO		
IB. Total de Activos No Circulantes (IB = a + b + c + d + e + f + g + h + i)	630,817,191.34	629,517,202.44	IIIA. Hacienda Pública/Patrimonio Contribuido (IIIA = a + b + c)	112,800,105.42	112,800,105.42
I. Total del Activo (I = IA + IB)	757,634,555.24	713,545,298.57	a. Aportaciones	112,800,105.42	112,800,105.42
			b. Donaciones de Capital	0.00	0.00
			c. Actualización de la Hacienda Pública/Patrimonio	0.00	0.00
			IIIB. Hacienda Pública/Patrimonio Generado (IIIB = a + b + c + d + e)	433,443,769.47	336,463,284.02
			a. Resultados del Ejercicio (Ahorro/ Desahorro)	97,345,170.06	0.00
			b. Resultados de Ejercicios Anteriores	336,098,599.41	336,463,284.02
			c. Revalúos	0.00	0.00
			d. Reservas	0.00	0.00
			e. Rectificaciones de Resultados de Ejercicios Anteriores	0.00	0.00
			IIIC. Exceso o Insuficiencia en la Actualización de la Hacienda Pública/Patrimonio (IIIC=a+b)	0.00	0.00
			a. Resultado por Posición Monetaria	0.00	0.00
			b. Resultado por Tenencia de Activos no Monetarios	0.00	0.00
			III. Total Hacienda Pública/Patrimonio (III = IIIA + IIIB + IIIC)	546,243,874.89	449,263,389.44



MUNICIPIO DE TECOMAN, COL.
Sistema Integral de Contabilidad Gubernamental
ESTADO DE SITUACION FINANCIERA DETALLADO - LDF
AL 31 DE DICIEMBRE DE 2019 Y AL 30 DE JUNIO DE 2020

Concepto (c)	2020 (d)	31/Dic/2019 (e)	Concepto (c)	2020 (d)	31/Dic/2019 (e)
--------------	----------	-----------------	--------------	----------	-----------------

IV. Total del Pasivo y Hacienda Pública/Patrimonio (IV = II + III) 757,634,555.24 713,545,298.57

PRESIDENTE MUNICIPAL

ING. ELIAS ANTONIO LOZANO-OCHOA

TESORERO MUNICIPAL

C.P. J. JESUS ROJAS FERMIN

TESORERIA MUNICIPAL

DIRECTOR DE EGRESOS Y CONTABILIDAD

C.P. J. JESUS MORAN FLORES

DIRECCION DE EGRESOS



MUNICIPIO DE TECOMAN, COL.
Sistema Integral de Contabilidad Gubernamental
INFORME ANALITICO DE LA DEUDA PUBLICA Y OTROS PASIVOS - LDF
DEL 1 DE ENERO AL 30 DE JUNIO DE 2020

Denominación de la Deuda Pública y Otros Pasivos (c)	Saldo al 31/Dic/2019 (d)	Disposiciones del (e)	Amortizaciones (f)	Revaluaciones, Reclasificaciones y (g)	Saldo Final del Periodo (h) h = d+e-f+g	Pago de Intereses del Periodo (i)	Pago de Comisiones y demás Costos asociados durante el Periodo (j)
1. Deuda Pública (1=A+B)	74,427,642.72	0.00	14,918,646.27	0.00	59,508,996.45	2,856,041.62	0.00
A. Corto Plazo (A=a1+a2+a3)	25,800,000.00	0.00	14,918,646.27	4,129,354.80	15,010,708.53	2,856,041.62	0.00
a1) Instituciones de Crédito	25,800,000.00	0.00	14,918,646.27	4,129,354.80	15,010,708.53	2,856,041.62	0.00
a2) Títulos y Valores	0.00	0.00	0.00	0.00	0.00	0.00	0.00
a3) Arrendamientos Financieros	0.00	0.00	0.00	0.00	0.00	0.00	0.00
B. Largo Plazo (B=b1+b2+b3)	48,627,642.72	0.00	0.00	-4,129,354.80	44,498,287.92	0.00	0.00
b1) Instituciones de Crédito	48,627,642.72	0.00	0.00	-4,129,354.80	44,498,287.92	0.00	0.00
b2) Títulos y Valores	0.00	0.00	0.00	0.00	0.00	0.00	0.00
b3) Arrendamientos Financieros	0.00	0.00	0.00	0.00	0.00	0.00	0.00
2. Otros Pasivos	189,854,266.41				151,881,683.90		
3. Total de la Deuda Pública v Otros Pasivos (3=1+2)	264,281,909.13	0.00	14,918,646.27	0.00	211,390,680.35	2,856,041.62	0.00
4. Deuda Contingente ¹ (informativo)					0.00		
A) Deuda Contingente 1					0.00		
B) Deuda Contingente 2					0.00		
C) Deuda Contingente XX					0.00		
5. Valor de Instrumentos Bono Cupón Cero ² (Informativo)					0.00		
A) Instrumento Bono Cupón Cero 1					0.00		
B) Instrumento Bono Cupón Cero 2					0.00		
C) Instrumento Bono Cupón Cero XX					0.00		

¹ Se refiere a cualquier Financiamiento sin fuente o garantía de pago definida, que sea asumida de manera solidaria o subsidiaria por las Entidades Federativas con sus Municipios, organismos descentralizados y empresas de participación estatal mayoritaria

² Se refiere al valor del Bono Cupón Cero que respalda el pago de los créditos asociados al mismo (Activo).

Obligaciones a Corto Plazo (k)	Monto Contratado (l)	Plazo Pactado (m)	Tasa de Interés (n)	Comisiones y Costos (o)	Tasa Efectiva (p)
6. Obligaciones a Corto Plazo (Informativo)					
A) Crédito 1					
B) Crédito 2					
C) Crédito XX					



MUNICIPIO DE TECOMAN, COL.
Sistema Integral de Contabilidad Gubernamental
INFORME ANALITICO DE LA DEUDA PUBLICA Y OTROS PASIVOS - LDF
DEL 1 DE ENERO AL 30 DE JUNIO DE 2020

Nota: Estas firmas corresponden al INFORME ANALITICO DE LA DEUDA PUBLICA Y OTROS PASIVOS - LDF

PRESIDENTE MUNICIPAL

ING. ELIAS ANTONIO LOZANO OCHOA

TESORERO MUNICIPAL

C.P. J. JESUS ROJAS FERMIN

TESORERIA
MUNICIPAL

DIRECTOR DE EGRESOS Y CONTABILIDAD

C.P. J. JESUS MORAN FLORES



DIRECCION DE
EGRESOS



MUNICIPIO DE TECOMAN, COL.
Sistema Integral de Contabilidad Gubernamental
INFORME ANALITICO DE OBLIGACIONES DIFERENTES DE FINANCIAMIENTOS - LDF
DEL 1 DE ENERO AL 30 DE JUNIO DE 2020

Denominación de las Obligaciones Diferentes de Financiamiento (c)	Fecha del Contrato (d)	Fecha de Inicio de operación (e)	Fecha de Vencimiento (f)	Monto de la inversión (g)	Plazo pactado (h)	Monto promedio mensual del pago de la (i)	Monto promedio mensual del pago de la contraprestación correspondiente al (j)	Monto pagado de la inversión al 30 de JUN de (k)	Monto pagado de la inversión actualizado al 30 (l)	Saldo pendiente por pagar de la inversión al 30 (m = g - l)
A. Asociaciones Público Privadas (APP's)										0.00
(A=a+b+c+d)										
a) APP 1										0.00
b) APP 2										0.00
c) APP 3										0.00
d) APP XX										0.00
B. Otros Instrumentos (B=a+b+c+d)										0.00
a) Otro Instrumento 1										0.00
b) Otro Instrumento 2										0.00
c) Otro Instrumento 3										0.00
d) Otro Instrumento XX										0.00
C. Total de Obligaciones Diferentes de Financiamiento (C=A+B)										0.00

PRESIDENTE MUNICIPAL

ING. ELIAS ANTONIO LOZANO OCHOA



TESORERO MUNICIPAL

C.P. J. JESUS ROJAS FERMIN

TESORERIA MUNICIPAL

DIRECTOR DE EGRESOS Y CONTABILIDAD

C.P. J. JESUS MORAN FLORES

DIRECCIÓN DE EGRESOS




MUNICIPIO DE TECOMAN, COL.
Sistema Integral de Contabilidad Gubernamental
BALANCE PRESUPUESTARIO - LDF
DEL 1 DE ENERO AL 30 DE JUNIO DE 2020

Concepto (c)	Estimado/Aprobado (d)	Devengado	Recaudado/Pagado
A. Ingresos Totales (A = A1+A2+A3)	428,070,645.20	243,807,745.96	243,807,745.96
A1. Ingresos de Libre Disposición	293,227,176.43	155,667,177.96	155,667,177.96
A2. Transferencias Federales Etiquetadas	164,772,823.57	103,059,214.27	103,059,214.27
A3. Financiamiento Neto	-29,929,354.80	-14,918,646.27	-14,918,646.27
B. Egresos Presupuestarios1 (B = B1+B2)	428,070,645.20	192,126,475.09	185,964,988.43
B1. Gasto No Etiquetado (sin incluir Amortización de la Deuda Pública)	267,044,039.01	150,673,349.89	145,824,751.15
B2. Gasto Etiquetado (sin incluir Amortización de la Deuda Pública)	161,026,606.19	41,453,125.20	40,140,237.28
C. Remanentes del Ejercicio Anterior (C = C1 + C2)		0.00	0.00
C1. Remanentes de Ingresos de Libre Disposición aplicados en el periodo		0.00	0.00
C2. Remanentes de Transferencias Federales Etiquetadas aplicados en el periodo		0.00	0.00
I. Balance Presupuestario (I = A - B + C)	0.00	51,681,270.87	57,842,757.53
II. Balance Presupuestario sin Financiamiento Neto (II = I - A3)	29,929,354.80	66,599,917.14	72,761,403.80
III. Balance Presupuestario sin Financiamiento Neto y sin Remanentes del Ejercicio Anterior (III= II - C)	29,929,354.80	66,599,917.14	72,761,403.80
Concepto	Aprobado	Devengado	Pagado
E. Intereses, Comisiones y Gastos de la Deuda (E = E1+E2)	5,843,401.16	2,856,041.62	2,856,041.62
E1. Intereses, Comisiones y Gastos de la Deuda con Gasto No Etiquetado	1,313,650.00	862,929.52	862,929.52
E2. Intereses, Comisiones y Gastos de la Deuda con Gasto Etiquetado	4,529,751.16	1,993,112.10	1,993,112.10
IV. Balance Primario (IV = III + E)	35,772,755.96	69,455,958.76	75,617,445.42
Concepto	Estimado/Aprobado	Devengado	Recaudado/Pagado
F. Financiamiento (F = F1 + F2)	0.00	0.00	0.00
F1. Financiamiento con Fuente de Pago de Ingresos de Libre Disposición	0.00	0.00	0.00
F2. Financiamiento con Fuente de Pago de Transferencias Federales Etiquetadas	0.00	0.00	0.00
G. Amortización de la Deuda (G = G1 + G2)	29,929,354.80	14,918,646.27	14,918,646.27
G1. Amortización de la Deuda Pública con Gasto No Etiquetado	25,800,000.00	12,900,000.00	12,900,000.00
G2. Amortización de la Deuda Pública con Gasto Etiquetado	4,129,354.80	2,018,646.27	2,018,646.27
A3. Financiamiento Neto (A3 = F - G)	-29,929,354.80	-14,918,646.27	-14,918,646.27
Concepto	Estimado/Aprobado	Devengado	Recaudado/Pagado
A1. Ingresos de Libre Disposición	293,227,176.43	155,667,177.96	155,667,177.96
A3.1 Financiamiento Neto con Fuente de Pago de Ingresos de Libre Disposición (A3.1 = F1 - G1)	-25,800,000.00	-12,900,000.00	-12,900,000.00
F1. Financiamiento con Fuente de Pago de Ingresos de Libre Disposición	0.00	0.00	0.00
G1. Amortización de la Deuda Pública con Gasto No Etiquetado	25,800,000.00	12,900,000.00	12,900,000.00
B1. Gasto No Etiquetado (sin incluir Amortización de la Deuda Pública)	267,044,039.01	150,673,349.89	145,824,751.15
C1. Remanentes de Ingresos de Libre Disposición aplicados en el periodo		0.00	0.00
V. Balance Presupuestario de Recursos Disponibles (V = A1 + A3.1 - B1 + C1)	383,137.42	-7,906,171.93	-3,057,573.19
VI. Balance Presupuestario de Recursos Disponibles sin Financiamiento Neto (VI = V - A3.1)	26,183,137.42	4,993,828.07	9,842,426.81
Concepto	Estimado/Aprobado	Devengado	Recaudado/Pagado



MUNICIPIO DE TECOMAN, COL.
Sistema Integral de Contabilidad Gubernamental
BALANCE PRESUPUESTARIO - LDF
DEL 1 DE ENERO AL 30 DE JUNIO DE 2020

A2. Transferencias Federales Etiquetadas	164,772,823.57	103,059,214.27	103,059,214.27
A3.2 Financiamiento Neto con Fuente de Pago de Transferencias Federales Etiquetadas (A3.2 = F2 - G2)	-4,129,354.80	-2,018,646.27	-2,018,646.27
F2. Financiamiento con Fuente de Pago de Transferencias Federales Etiquetadas	0.00	0.00	0.00
G2. Amortización de la Deuda Pública con Gasto Etiquetado	4,129,354.80	2,018,646.27	2,018,646.27
B2. Gasto Etiquetado (sin incluir Amortización de la Deuda Pública)	164,026,606.19	41,453,125.20	40,140,237.28
C2. Remanentes de Transferencias Federales Etiquetadas aplicados en el periodo		0.00	0.00
VII. Balance Presupuestario de Recursos Etiquetados (VII = A2 + A3.2 - B2 + C2)	-383,137.42	59,587,442.80	60,900,330.72
VIII. Balance Presupuestario de Recursos Etiquetados sin Financiamiento Neto (VIII = VII - A3.2)	3,746,217.38	61,606,089.07	62,918,976.99



PRESIDENTE MUNICIPAL

ING. ELIAS ANTONIO LOZANO OCHOA

PRESIDENCIA



C.P. J. JESUS ROJAS FERMIN

TESORERIA MUNICIPAL



DIRECTOR DE EGRESOS Y CONTABILIDAD

C.P. J. JESUS MORAN FLORES

DIRECCION DE EGRESOS

- *Estado Analítico de Ingresos*






MUNICIPIO DE TECOMAN, COL.
Sistema Integral de Contabilidad Gubernamental
ESTADO ANALITICO DE INGRESOS DETALLADO - LDF
DEL 1 DE ENERO AL 30 DE JUNIO DE 2020

Concepto (c)	Estimado (d)	Ampliaciones/ (Reducciones)	INGRESO		Recaudado	Diferencia (e)
			Modificado	Devengado		
Ingresos de Libre Disposición						
A. Impuestos	48,727,156.67	2,810,418.48	51,537,575.15	35,721,252.05	35,721,252.05	-13,005,904.62
B. Cuotas y Aportaciones de Seguridad Social	0.00	0.00	0.00	0.00	0.00	0.00
C. Contribuciones de Mejoras	0.00	0.00	0.00	0.00	0.00	0.00
D. Derechos	37,250,545.58	406,988.06	37,657,533.64	19,881,517.26	19,881,517.26	-17,369,028.32
E. Productos	2,264,378.46	300,566.39	2,564,944.85	2,181,069.71	2,181,069.71	-83,308.75
F. Aprovechamientos	1,959,567.45	1,700,000.00	3,659,567.45	1,032,810.88	1,032,810.88	-926,756.57
G. Ingresos por Ventas de Bienes y Servicios	0.00	0.00	0.00	0.00	0.00	0.00
H. Participaciones (H=h1+h2+h3+h4+h5+h6+h7+h8+h9+h10+h11)	193,653,777.00	0.00	193,653,777.00	93,230,814.50	93,230,814.50	-100,422,962.50
h1) Fondo General de Participaciones	132,711,225.00	0.00	132,711,225.00	65,548,130.12	65,548,130.12	-67,163,094.88
h2) Fondo de Fomento Municipal	46,676,516.00	0.00	46,676,516.00	19,951,189.03	19,951,189.03	-26,725,326.97
h3) Fondo de Fiscalización y Recaudación	5,492,319.00	0.00	5,492,319.00	2,805,882.20	2,805,882.20	-2,686,436.80
h4) Fondo de Compensación	0.00	0.00	0.00	0.00	0.00	0.00
h5) Fondo de Extracción de Hidrocarburos	0.00	0.00	0.00	0.00	0.00	0.00
h6) Impuesto Especial Sobre Producción y Servicios	3,427,023.00	0.00	3,427,023.00	1,096,547.17	1,096,547.17	-2,330,475.83
h7) 0.136% de la Recaudación Federal Participable	0.00	0.00	0.00	0.00	0.00	0.00
h8) 3.17% Sobre Extracción de Petróleo	0.00	0.00	0.00	0.00	0.00	0.00
h9) Gasolinas y Diésel	5,346,694.00	0.00	5,346,694.00	3,829,065.98	3,829,065.98	-1,517,628.02
h10) Fondo del Impuesto Sobre la Renta	0.00	0.00	0.00	0.00	0.00	0.00
h11) Fondo de Estabilización de los Ingresos de las Entidades Federativas	0.00	0.00	0.00	0.00	0.00	0.00
I. Incentivos Derivados de la Colaboración Fiscal (I=i1+i2+i3+i4+i5)	2,135,301.00	0.00	2,135,301.00	1,141,777.56	1,141,777.56	-993,523.44
i1) Tenencia o Uso de Vehículos	296.00	0.00	296.00	63.97	63.97	-232.03
i2) Fondo de Compensación ISAN	0.00	0.00	0.00	0.00	0.00	0.00
i3) Impuesto Sobre Automóviles Nuevos	2,135,005.00	0.00	2,135,005.00	1,141,713.59	1,141,713.59	-993,291.41
i4) Fondo de Compensación de Repecos-Intermedios	0.00	0.00	0.00	0.00	0.00	0.00
i5) Otros Incentivos Económicos	0.00	0.00	0.00	0.00	0.00	0.00
J. Transferencias	0.00	0.00	0.00	0.00	0.00	0.00
K. Convenios	0.00	0.00	0.00	0.00	0.00	0.00
k1) Otros Convenios y Subsidios	0.00	0.00	0.00	0.00	0.00	0.00
L. Otros Ingresos de Libre Disposición (L=l1+l2)	7,236,450.27	390,000.00	7,626,450.27	2,477,936.00	2,477,936.00	-4,758,514.27
l1) Participaciones en Ingresos Locales	0.00	0.00	0.00	0.00	0.00	0.00
l2) Otros Ingresos de Libre Disposición	7,236,450.27	390,000.00	7,626,450.27	2,477,936.00	2,477,936.00	-4,758,514.27
I. Total de Ingresos de Libre Disposición (I=A+R+C+D+E+F+G+H+I+K+L)	293,227,176.43	5,607,972.93	298,835,149.36	155,667,177.96	155,667,177.96	-137,559,998.47
Ingresos Excedentes de Ingresos de Libre Disposición						
Transferencias Federales Etiquetadas						
A. Aportaciones (A=a1+a2+a3+a4+a5+a6+a7+a8)	164,499,961.00	22,672,587.00	187,172,548.00	102,908,652.27	102,908,652.27	-61,591,308.73
a1) Fondo de Aportaciones para la Nómina Educativa y Gasto Operativo	0.00	0.00	0.00	0.00	0.00	0.00
a2) Fondo de Aportaciones para los Servicios de Salud	0.00	0.00	0.00	0.00	0.00	0.00
a3) Fondo de Aportaciones para la Infraestructura Social	73,820,211.00	0.00	73,820,211.00	39,503,505.00	39,503,505.00	-34,316,706.00
a4) Fondo de Aportaciones para el Fortalecimiento de los Municipios y de las Demarcaciones Territoriales del Distrito Federal	90,679,750.00	243,789.00	90,923,539.00	45,461,772.00	45,461,772.00	-45,217,978.00



MUNICIPIO DE TECOMAN, COL.
Sistema Integral de Contabilidad Gubernamental
ESTADO ANALITICO DE INGRESOS DETALLADO - LDF
DEL 1 DE ENERO AL 30 DE JUNIO DE 2020

Concepto (c)	Estimado (d)	Ampliaciones/ (Reducciones)	INGRESO		Recaudado	Diferencia (e)
			Modificado	Devengado		
a5) Fondo de Aportaciones Múltiples	0.00	0.00	0.00	0.00	0.00	0.00
a6) Fondo de Aportaciones para la Educación Tecnológica y de Adultos	0.00	0.00	0.00	0.00	0.00	0.00
a7) Fondo de Aportaciones para la Seguridad Pública de los Estados y del Distrito Federal	0.00	22,428,798.00	22,428,798.00	17,943,375.27	17,943,375.27	17,943,375.27
a8) Fondo de Aportaciones para el Fortalecimiento de las Entidades Federativas	0.00	0.00	0.00	0.00	0.00	0.00
B. Convenios (B=b1+b2+b3+b4)	0.00	0.00	0.00	0.00	0.00	0.00
b1) Convenios de Protección Social en Salud	0.00	0.00	0.00	0.00	0.00	0.00
b2) Convenios de Descentralización	0.00	0.00	0.00	0.00	0.00	0.00
b3) Convenios de Reasignación	0.00	0.00	0.00	0.00	0.00	0.00
b4) Otros Convenios y Subsidios	0.00	0.00	0.00	0.00	0.00	0.00
C. Fondos Distintos de Aportaciones (C=c1+c2)	0.00	0.00	0.00	0.00	0.00	0.00
c1) Fondo para Entidades Federativas y Municipios Productores de Hidrocarburos	0.00	0.00	0.00	0.00	0.00	0.00
c2) Fondo Minero	0.00	0.00	0.00	0.00	0.00	0.00
D. Transferencias, Subsidios y Subvenciones, y Pensiones y Jubilaciones	0.00	0.00	0.00	0.00	0.00	0.00
E. Otras Transferencias Federales Etiquetadas	272,862.57	0.00	272,862.57	150,562.00	150,562.00	-122,300.57
II. Total de Transferencias Federales Etiquetadas (II = A + B + C + D + E)	164,772,823.57	22,672,587.00	187,445,410.57	103,059,214.27	103,059,214.27	-61,713,609.30
III. Ingresos Derivados de Financiamientos (III = A)	0.00	0.00	0.00	0.00	0.00	0.00
A. Ingresos Derivados de Financiamientos	0.00	0.00	0.00	0.00	0.00	0.00
IV. Total de Ingresos (IV = I + II + III)	458,000,000.00	28,280,559.93	486,280,559.93	258,726,392.23	258,726,392.23	-199,273,607.77
Datos Informativos						
1. Ingresos Derivados de Financiamientos con Fuente de Pago de Ingresos de Libre Disposición	0.00	0.00	0.00	0.00	0.00	0.00
2. Ingresos Derivados de Financiamientos con Fuente de Pago de Transferencias Federales Etiquetadas	0.00	0.00	0.00	0.00	0.00	0.00
3. Ingresos Derivados de Financiamientos (3 = 1 + 2)	0.00	0.00	0.00	0.00	0.00	0.00



PRESIDENTE MUNICIPAL

ING. ELÍAS ANTONIO LOZANO OCHOA



TESORERÍA MUNICIPAL

C.P. J. JESUS ROJAS FERMIN




DIRECCIÓN DE EGRESOS Y CONTABILIDAD

DIRECCIÓN DE EGRESOS

C.P. J. JESUS MORAN FLORES

■ *Estado Analítico del Presupuesto de Egresos*





MUNICIPIO DE TECOMAN, COL.
Sistema Integral de Contabilidad Gubernamental

ESTADO ANALITICO DEL EJERCICIO DEL PRESUPUESTO DE EGRESOS DETALLADO - LDF
Clasificación por Objeto del Gasto (Capítulo y Concepto)
DEL 1 DE ENERO AL 30 DE JUNIO DE 2020

Concepto (c)	EGRESOS					
	Aprobado (d)	Ampliaciones/ (Reducciones)	Modificado	Devengado	Pagado	Subejercicio (e)
I. Gasto No Etiquetado (I=A+R+C+D+E+F+G+H+I)	292,844,039.01	5,157,972.93	298,002,011.94	163,573,349.89	158,724,751.15	134,428,662.05
A. Servicios Personales (A=a1+a2+a3+a4+a5+a6+a7)	162,631,139.46	0.00	162,631,139.46	65,470,448.12	63,064,199.92	97,160,691.34
a1) Remuneraciones al Personal de Carácter Permanente	66,544,795.38	-212,295.34	66,332,500.04	29,995,386.83	29,972,362.89	36,337,113.21
a2) Remuneraciones al Personal de Carácter Transitorio	9,215,668.00	-197,054.89	9,018,613.11	4,370,631.99	4,370,631.99	4,647,981.12
a3) Remuneraciones Adicionales y Especiales	39,798,959.18	-380,992.92	39,417,966.26	11,527,978.93	11,474,588.12	27,889,987.33
a4) Seguridad Social	12,626,943.23	0.00	12,626,943.23	5,818,807.67	5,818,807.67	6,808,135.56
a5) Otras Prestaciones Sociales y Económicas	34,444,773.67	790,343.15	35,235,116.82	13,757,642.70	11,427,809.25	21,477,474.12
a6) Previsiones	0.00	0.00	0.00	0.00	0.00	0.00
a7) Pago de Estímulos a Servidores Públicos	0.00	0.00	0.00	0.00	0.00	0.00
B. Materiales y Suministros (B=b1+b2+b3+b4+b5+b6+b7+b8+b9)	2,300,200.28	546,410.00	2,846,610.28	1,525,301.13	1,025,307.53	1,321,309.15
b1) Materiales de Administración, Emisión de Documentos y Artículos Oficiales	835,600.28	78,410.00	914,010.28	385,005.05	326,294.31	529,005.23
b2) Alimentos y Utensilios	252,000.00	313,000.00	565,000.00	442,266.06	134,197.86	122,733.94
b3) Materias Primas y Materiales de Producción y Comercialización	0.00	0.00	0.00	0.00	0.00	0.00
b4) Materiales y Artículos de Construcción y de Reparación	288,000.00	42,000.00	330,000.00	141,634.39	102,221.94	188,365.61
b5) Productos Químicos, Farmacéuticos y de Laboratorio	37,200.00	0.00	37,200.00	16,864.00	16,864.00	20,326.00
b6) Combustibles, Lubricantes y Aditivos	120,000.00	15,000.00	135,000.00	77,188.57	44,621.31	57,811.43
b7) Vestuario, Blancos, Prendas de Protección y Artículos Deportivos	14,400.00	0.00	14,400.00	0.00	0.00	14,400.00
b8) Materiales y Suministros Para Seguridad	0.00	0.00	0.00	0.00	0.00	0.00
b9) Herramientas, Refacciones y Accesorios Menores	753,000.00	98,000.00	851,000.00	462,343.06	401,108.11	388,656.94
C. Servicios Generales (C=c1+c2+c3+c4+c5+c6+c7+c8+c9)	18,049,999.84	2,856,972.93	20,906,972.77	12,034,954.84	11,850,902.12	8,872,017.93
c1) Servicios Básicos	10,996,000.00	2,927,972.93	13,923,972.93	9,274,176.26	9,231,476.25	4,649,796.67
c2) Servicios de Arrendamiento	1,200,000.00	-75,000.00	1,125,000.00	362,432.31	297,927.30	762,567.69
c3) Servicios Profesionales, Científicos, Técnicos y Otros Servicios	312,000.00	31,000.00	343,000.00	51,674.65	38,566.65	291,325.35
c4) Servicios Financieros, Bancarios y Comerciales	2,355,999.84	374,500.00	2,730,499.84	1,471,049.90	1,471,049.90	1,259,449.94
c5) Servicios de Instalación, Reparación, Mantenimiento y Conservación	942,000.00	-5,500.00	936,500.00	369,704.75	319,276.05	566,795.25
c6) Servicios de Comunicación Social y Publicidad	540,000.00	-19,000.00	521,000.00	159,883.20	159,883.20	361,116.80
c7) Servicios de Traslado y Viáticos	240,000.00	-82,000.00	158,000.00	42,123.67	42,123.67	115,876.33
c8) Servicios Oficiales	804,000.00	-420,000.00	384,000.00	57,158.33	43,847.33	326,841.67
c9) Otros Servicios Generales	660,000.00	125,000.00	785,000.00	246,751.77	246,751.77	538,248.23
D. Transferencias, Asignaciones, Subsidios y Otras Ayudas (D=d1+d2+d3+d4+d5+d6+d7+d8+d9)	79,994,783.89	790,000.00	80,784,783.89	41,149,545.66	40,863,838.59	39,635,238.23
d1) Transferencias Internas y Asignaciones al Sector Público	22,499,999.99	390,000.00	22,889,999.99	12,158,333.00	12,158,333.00	10,731,666.99
d2) Transferencias al Resto del Sector Público	0.00	0.00	0.00	0.00	0.00	0.00
d3) Subsidios y Subvenciones	1,200,000.00	0.00	1,200,000.00	581,088.00	581,088.00	618,912.00
d4) Ayudas Sociales	1,520,000.00	400,000.00	1,920,000.00	276,062.55	276,062.55	1,643,937.45
d5) Pensiones y Jubilaciones	54,774,783.90	0.00	54,774,783.90	28,134,062.11	27,848,355.04	26,640,721.79
d6) Transferencias a Fideicomisos, Mandatos y Otros Análogos	0.00	0.00	0.00	0.00	0.00	0.00
d7) Transferencias a la Seguridad Social	0.00	0.00	0.00	0.00	0.00	0.00
d8) Donativos	0.00	0.00	0.00	0.00	0.00	0.00
d9) Transferencias al Exterior	0.00	0.00	0.00	0.00	0.00	0.00
E. Bienes Muebles, Inmuebles e Intangibles (E=e1+e2+e3+e4+e5+e6+e7+e8+e9)	198,857.10	964,590.00	1,163,447.10	8,122.33	8,122.33	1,155,324.77
e1) Mobiliario y Equipo de Administración	198,857.10	70,590.00	269,447.10	8,122.33	8,122.33	261,324.77



MUNICIPIO DE TECOMAN, COL.
Sistema Integral de Contabilidad Gubernamental

ESTADO ANALITICO DEL EJERCICIO DEL PRESUPUESTO DE EGRESOS DETALLADO - LDF

Clasificación por Objeto del Gasto (Capítulo y Concepto)

DEL 1 DE ENERO AL 30 DE JUNIO DE 2020

Concepto (c)	EGRESOS					
	Aprobado (d)	Ampliaciones/ (Reducciones)	Modificado	Devengado	Pagado	Subejercicio (e)
e2) Mobiliario y Equipo Educacional y Recreativo	0.00	0.00	0.00	0.00	0.00	0.00
e3) Equipo e Instrumental Médico y de Laboratorio	0.00	0.00	0.00	0.00	0.00	0.00
e4) Vehículos y Equipo de Transporte	0.00	0.00	0.00	0.00	0.00	0.00
e5) Equipo de Defensa y Seguridad	0.00	0.00	0.00	0.00	0.00	0.00
e6) Maquinaria, Otros Equipos y Herramientas	0.00	35,000.00	35,000.00	0.00	0.00	35,000.00
e7) Activos Biológicos	0.00	0.00	0.00	0.00	0.00	0.00
e8) Bienes Inmuebles	0.00	859,000.00	859,000.00	0.00	0.00	859,000.00
e9) Activos Intangibles	0.00	0.00	0.00	0.00	0.00	0.00
F. Inversión Pública (F=f1+f2+f3)	0.00	0.00	0.00	0.00	0.00	0.00
f1) Obra Pública en Bienes de Dominio Público	0.00	0.00	0.00	0.00	0.00	0.00
f2) Obra Pública en Bienes Propios	0.00	0.00	0.00	0.00	0.00	0.00
f3) Proyectos Productivos y Acciones de Fomento	0.00	0.00	0.00	0.00	0.00	0.00
G. Inversiones Financieras y Otras Provisiones (G=g1+g2+g3+g4+g5+g6+g7)	25,056.00	0.00	25,056.00	20,007.28	20,007.28	5,048.72
g1) Inversiones Para el Fomento de Actividades Productivas	0.00	0.00	0.00	0.00	0.00	0.00
g2) Acciones y Participaciones de Capital	0.00	0.00	0.00	0.00	0.00	0.00
g3) Compra de Títulos y Valores	0.00	0.00	0.00	0.00	0.00	0.00
g4) Concesión de Préstamos	0.00	0.00	0.00	0.00	0.00	0.00
g5) Inversiones en Fideicomisos, Mandatos y Otros Análogos Fideicomiso de Desastres Naturales (Informativo)	0.00	0.00	0.00	0.00	0.00	0.00
g6) Otras Inversiones Financieras	0.00	0.00	0.00	0.00	0.00	0.00
g7) Provisiones para Contingencias y Otras Erogaciones Especiales	25,056.00	0.00	25,056.00	20,007.28	20,007.28	5,048.72
H. Participaciones y Aportaciones (H=h1+h2+h3)	397,751.64	0.00	397,751.64	153,361.00	153,361.00	244,390.64
h1) Participaciones	397,751.64	0.00	397,751.64	153,361.00	153,361.00	244,390.64
h2) Aportaciones	0.00	0.00	0.00	0.00	0.00	0.00
h3) Convenios	0.00	0.00	0.00	0.00	0.00	0.00
I. Deuda Pública (I=i1+i2+i3+i4+i5+i6+i7)	29,246,250.80	0.00	29,246,250.80	43,211,609.53	41,739,012.38	-13,965,358.73
i1) Amortización de la Deuda Pública	25,800,000.00	0.00	25,800,000.00	12,900,000.00	12,900,000.00	12,900,000.00
i2) Intereses de la Deuda Pública	1,313,650.00	0.00	1,313,650.00	862,929.52	862,929.52	450,720.48
i3) Comisiones de la Deuda Pública	0.00	0.00	0.00	0.00	0.00	0.00
i4) Gastos de la Deuda Pública	0.00	0.00	0.00	0.00	0.00	0.00
i5) Costo por Coberturas	0.00	0.00	0.00	0.00	0.00	0.00
i6) Apoyos Financieros	0.00	0.00	0.00	0.00	0.00	0.00
i7) Adeudos de Ejercicios Fiscales Anteriores (ADEFAS)	2,132,600.80	0.00	2,132,600.80	29,448,680.01	27,976,082.86	-27,316,079.21
II. Gasto Financiado (II=A+B+C+D+E+F+G+H+I)	165,155,960.99	23,122,587.00	188,278,547.99	43,471,771.47	42,158,883.55	144,806,776.52
A. Servicios Personales (A=a1+a2+a3+a4+a5+a6+a7)	66,123,164.55	0.00	66,123,164.55	28,773,418.18	28,771,005.76	37,349,746.37
a1) Remuneraciones al Personal de Carácter Permanente	37,954,998.27	0.00	37,954,998.27	20,943,930.55	20,941,518.13	17,011,067.72
a2) Remuneraciones al Personal de Carácter Transitorio	388,558.04	0.00	388,558.04	201,187.74	201,187.74	187,370.30
a3) Remuneraciones Adicionales y Especiales	13,483,377.19	-295,000.00	13,188,377.19	2,643,033.64	2,643,033.64	10,545,343.55
a4) Seguridad Social	0.00	0.00	0.00	0.00	0.00	0.00
a5) Otras Prestaciones Sociales y Económicas	14,296,231.05	295,000.00	14,591,231.05	4,985,266.25	4,985,266.25	9,605,964.80
a6) Previsiones	0.00	0.00	0.00	0.00	0.00	0.00



MUNICIPIO DE TECOMAN, COL.
Sistema Integral de Contabilidad Gubernamental

ESTADO ANALITICO DEL EJERCICIO DEL PRESUPUESTO DE EGRESOS DETALLADO - LDF

Clasificación por Objeto del Gasto (Capítulo y Concepto)

DEL 1 DE ENERO AL 30 DE JUNIO DE 2020

Concepto (c)	EGRESOS					
	Aprobado (d)	Ampliaciones/ (Reducciones)	Modificado	Devengado	Pagado	Subejercicio (e)
a7) Pago de Estímulos a Servidores Públicos	0.00	0.00	0.00	0.00	0.00	0.00
B. Materiales y Suministros (B=b1+b2+b3+b4+b5+b6+b7+b8+b9)	7,998,999.99	8,204,587.00	16,203,586.99	3,754,126.46	2,637,016.39	12,449,460.53
b1) Materiales de Administración, Emisión de Documentos y Artículos Oficiales	18,000.00	284,881.36	302,881.36	2,894.20	2,894.20	299,987.16
b2) Alimentos y Utensilios	0.00	60,000.00	60,000.00	0.00	0.00	60,000.00
b3) Materias Primas y Materiales de Producción y Comercialización	0.00	0.00	0.00	0.00	0.00	0.00
b4) Materiales y Artículos de Construcción y de Reparación	870,000.00	-56,000.00	814,000.00	268,604.19	248,161.55	545,395.81
b5) Productos Químicos, Farmacéuticos y de Laboratorio	0.00	852,969.91	852,969.91	246,175.20	246,175.20	606,794.71
b6) Combustibles, Lubricantes y Aditivos	7,035,999.99	-644,000.00	6,391,999.99	3,025,020.35	1,953,852.97	3,366,979.64
b7) Vestuario, Blancos, Prendas de Protección y Artículos Deportivos	0.00	5,262,148.73	5,262,148.73	2,934.34	2,934.34	5,259,214.39
b8) Materiales y Suministros Para Seguridad	0.00	2,025,798.00	2,025,798.00	0.00	0.00	2,025,798.00
b9) Herramientas, Refacciones y Accesorios Menores	75,000.00	418,789.00	493,789.00	208,498.18	182,998.13	235,290.82
C. Servicios Generales (C=c1+c2+c3+c4+c5+c6+c7+c8+c9)	8,182,479.49	2,416,232.39	10,598,711.88	5,640,601.89	5,526,121.45	4,958,109.99
c1) Servicios Básicos	2,477,479.49	0.00	2,477,479.49	2,190,800.00	2,190,800.00	286,679.49
c2) Servicios de Arrendamiento	0.00	257,500.00	257,500.00	105,220.00	105,220.00	152,280.00
c3) Servicios Profesionales, Científicos, Técnicos y Otros Servicios	90,000.00	1,535,062.00	1,625,062.00	56,000.00	0.00	1,569,062.00
c4) Servicios Financieros, Bancarios y Comerciales	0.00	65,000.00	65,000.00	7,000.00	7,000.00	58,000.00
c5) Servicios de Instalación, Reparación, Mantenimiento y Conservación	3,815,000.00	-484,000.00	3,331,000.00	1,137,112.63	1,123,283.28	2,193,887.37
c6) Servicios de Comunicación Social y Publicidad	0.00	55,000.00	55,000.00	0.00	0.00	55,000.00
c7) Servicios de Traslado y Viáticos	0.00	0.00	0.00	0.00	0.00	0.00
c8) Servicios Oficiales	0.00	0.00	0.00	0.00	0.00	0.00
c9) Otros Servicios Generales	1,800,000.00	987,670.39	2,787,670.39	2,144,469.26	2,099,818.17	643,201.13
D. Transferencias, Asignaciones, Subsidios y Otras Ayudas (D=d1+d2+d3+d4+d5+d6+d7+d8+d9)	0.00	0.00	0.00	0.00	0.00	0.00
d1) Transferencias Internas y Asignaciones al Sector Público	0.00	0.00	0.00	0.00	0.00	0.00
d2) Transferencias al Resto del Sector Público	0.00	0.00	0.00	0.00	0.00	0.00
d3) Subsidios y Subvenciones	0.00	0.00	0.00	0.00	0.00	0.00
d4) Ayudas Sociales	0.00	0.00	0.00	0.00	0.00	0.00
d5) Pensiones y Jubilaciones	0.00	0.00	0.00	0.00	0.00	0.00
d6) Transferencias a Fideicomisos, Mandatos y Otros Análogos	0.00	0.00	0.00	0.00	0.00	0.00
d7) Transferencias a la Seguridad Social	0.00	0.00	0.00	0.00	0.00	0.00
d8) Donativos	0.00	0.00	0.00	0.00	0.00	0.00
d9) Transferencias al Exterior	0.00	0.00	0.00	0.00	0.00	0.00
E. Bienes Muebles, Inmuebles e Intangibles (E=e1+e2+e3+e4+e5+e6+e7+e8+e9)	20,000.00	13,039,438.00	13,059,438.00	0.00	0.00	13,059,438.00
e1) Mobiliario y Equipo de Administración	0.00	111,889.00	111,889.00	0.00	0.00	111,889.00
e2) Mobiliario y Equipo Educativo y Recreativo	0.00	86,611.00	86,611.00	0.00	0.00	86,611.00
e3) Equipo e Instrumental Médico y de Laboratorio	0.00	0.00	0.00	0.00	0.00	0.00
e4) Vehículos y Equipo de Transporte	0.00	5,900,000.00	5,900,000.00	0.00	0.00	5,900,000.00
e5) Equipo de Defensa y Seguridad	0.00	2,454,900.00	2,454,900.00	0.00	0.00	2,454,900.00
e6) Maquinaria, Otros Equipos y Herramientas	20,000.00	4,478,038.00	4,498,038.00	0.00	0.00	4,498,038.00
e7) Activos Biológicos	0.00	0.00	0.00	0.00	0.00	0.00
e8) Bienes Inmuebles	0.00	0.00	0.00	0.00	0.00	0.00
e9) Activos Intangibles	0.00	8,000.00	8,000.00	0.00	0.00	8,000.00



MUNICIPIO DE TECOMAN, COL.
Sistema Integral de Contabilidad Gubernamental
ESTADO ANALITICO DEL EJERCICIO DEL PRESUPUESTO DE EGRESOS DETALLADO - LDF
Clasificación por Objeto del Gasto (Capítulo y Concepto)
DEL 1 DE ENERO AL 30 DE JUNIO DE 2020

Concepto (c)	EGRESOS					
	Aprobado (d)	Ampliaciones/ (Reducciones)	Modificado	Devengado	Pagado	Subejercicio (e)
F. Inversión Pública (F=f1+f2+f3)	74,172,211.00	0.00	74,172,211.00	1,291,866.57	1,212,981.58	72,880,344.43
f1) Obra Pública en Bienes de Dominio Público	74,172,211.00	0.00	74,172,211.00	1,291,866.57	1,212,981.58	72,880,344.43
f2) Obra Pública en Bienes Propios	0.00	0.00	0.00	0.00	0.00	0.00
f3) Proyectos Productivos y Acciones de Fomento	0.00	0.00	0.00	0.00	0.00	0.00
G. Inversiones Financieras y Otras Provisiones (G=g1+g2+g3+g4+g5+g6+g7)	0.00	0.00	0.00	0.00	0.00	0.00
g1) Inversiones Para el Fomento de Actividades Productivas	0.00	0.00	0.00	0.00	0.00	0.00
g2) Acciones y Participaciones de Capital	0.00	0.00	0.00	0.00	0.00	0.00
g3) Compra de Títulos y Valores	0.00	0.00	0.00	0.00	0.00	0.00
g4) Concesión de Préstamos	0.00	0.00	0.00	0.00	0.00	0.00
g5) Inversiones en Fideicomisos, Mandatos y Otros Análogos	0.00	0.00	0.00	0.00	0.00	0.00
Fideicomiso de Desastres Naturales (Informativo)	0.00	0.00	0.00	0.00	0.00	0.00
g6) Otras Inversiones Financieras	0.00	0.00	0.00	0.00	0.00	0.00
g7) Provisiones para Contingencias y Otras Erogaciones Especiales	0.00	0.00	0.00	0.00	0.00	0.00
H. Participaciones y Aportaciones (H=h1+h2+h3)	0.00	0.00	0.00	0.00	0.00	0.00
h1) Participaciones	0.00	0.00	0.00	0.00	0.00	0.00
h2) Aportaciones	0.00	0.00	0.00	0.00	0.00	0.00
h3) Convenios	0.00	0.00	0.00	0.00	0.00	0.00
I. Deuda Pública (I=i1+i2+i3+i4+i5+i6+i7)	8,659,105.96	-537,670.39	8,121,435.57	4,011,758.37	4,011,758.37	4,109,677.20
i1) Amortización de la Deuda Pública	4,129,354.80	0.00	4,129,354.80	2,018,646.27	2,018,646.27	2,110,708.53
i2) Intereses de la Deuda Pública	4,529,751.16	-537,670.39	3,992,080.77	1,993,112.10	1,993,112.10	1,998,968.67
i3) Comisiones de la Deuda Pública	0.00	0.00	0.00	0.00	0.00	0.00
i4) Gastos de la Deuda Pública	0.00	0.00	0.00	0.00	0.00	0.00
i5) Costo por Coberturas	0.00	0.00	0.00	0.00	0.00	0.00
i6) Apoyos Financieros	0.00	0.00	0.00	0.00	0.00	0.00
i7) Adeudos de Ejercicios Fiscales Anteriores (ADEFAS)	0.00	0.00	0.00	0.00	0.00	0.00
III. Total de Egresos (III = I + II)	458,000,000.00	28,280,559.93	486,280,559.93	207,045,121.36	200,883,634.70	279,235,438.57



MUNICIPIO DE TECOMAN, COL.
Sistema Integral de Contabilidad Gubernamental
ESTADO ANALITICO DEL EJERCICIO DEL PRESUPUESTO DE EGRESOS DETALLADO - LDF
Clasificación por Objeto del Gasto (Capítulo y Concepto)
DEL 1 DE ENERO AL 30 DE JUNIO DE 2020

Concepto (c)	EGRESOS				
	Aprobado (d)	Ampliaciones/ (Reducciones)	Modificado	Devengado	Pagado
					Subejercicio (e)

Nota: Estas firmas corresponden al ESTADO ANALITICO DEL EJERCICIO DEL PRESUPUESTO DE EGRESOS DETALLADO - LDF


PRESIDENTE MUNICIPAL
ING. ELÍAS ANTONIO LOZANO OCHOA
PRESIDENCIA


TESORERO MUNICIPAL
C.P. J. JESUS ROJAS FERMIN
TESORERIA MUNICIPAL


DIRECTOR DE EGRESOS Y CONTABILIDAD
DIRECCIÓN DE EGRESOS
C.P. J. JESUS MORAN FLORES



MUNICIPIO DE TECOMAN, COL.

Sistema Integral de Contabilidad Gubernamental

ESTADO ANALITICO DEL EJERCICIO DEL PRESUPUESTO DE EGRESOS DETALLADO - LDF

Clasificación Administrativa

DEL 1 DE ENERO AL 30 DE JUNIO DE 2020

Concepto (c)	EGRESOS					
	Aprobado (d)	Ampliaciones/ (Reducciones)	Modificado	Devengado	Pagado	Subejercicio (e)
I. Gasto No Etiquetado (I=A+B+C+D+E+F+G+H+I+J+K+L+M+N)	292,844,039.01	5,157,972.93	298,002,011.94	163,573,349.89	158,724,751.15	134,428,662.05
A. CABILDO	13,920,023.51	-12,524.24	13,907,499.27	5,480,930.26	5,479,463.32	8,426,569.01
B. PRESIDENCIA MUNICIPAL	11,232,620.89	-244,858.50	10,987,762.39	4,189,185.83	3,854,658.32	6,798,576.56
C. SECRETARIA DEL AYUNTAMIENTO	14,481,983.59	-253,758.01	14,228,225.58	5,790,733.83	5,514,237.90	8,437,491.75
D. OFICIALIA MAYOR	32,460,193.80	758,888.99	33,219,082.79	12,836,245.41	12,469,540.03	20,382,837.38
E. TESORERIA MUNICIPAL	50,428,258.72	1,863,910.69	52,292,169.41	52,613,128.69	50,500,887.10	-320,959.28
F. CONTRALORIA MUNICIPAL	2,855,305.02	-52,580.00	2,802,725.02	835,953.90	833,033.02	1,966,771.12
G. JUEZ CIVICO MUNICIPAL	1,130,981.80	0.00	1,130,981.80	463,095.52	463,095.52	667,886.28
H. DIRECCION GENERAL DE SERVICIOS PUBLICOS	62,752,480.78	2,583,153.10	65,335,633.88	30,512,485.09	29,653,760.24	34,823,148.79
I. DIRECCION GENERAL DE DESARROLLO URBANO Y OBRAS PUBLICAS	13,490,527.45	99,743.32	13,590,270.77	6,008,402.79	5,446,904.49	7,581,867.98
J. DIRECCION GENERAL DE SEGURIDAD PUBLICA Y POLICIA VIAL	7,109,355.94	25,997.58	7,135,353.52	2,135,065.67	2,086,755.38	5,000,287.85
K. DIRECCION GENERAL DE ASUNTOS JURIDICOS	1,553,792.30	0.00	1,553,792.30	625,159.03	625,159.03	920,633.27
L. ADMINISTRACION PARAMUNICIPAL	22,499,999.99	390,000.00	22,889,999.99	12,158,333.00	12,158,333.00	10,731,566.99
M. JUNTAS MUNICIPALES Y COMISARIAS	4,153,731.32	0.00	4,153,731.32	1,790,568.76	1,790,568.76	2,363,162.56
N. JUBILADOS Y PENSIONADOS	54,774,783.90	0.00	54,774,783.90	28,134,062.11	27,848,355.04	26,640,721.79
II. Gasto Etiquetado (II=A+B+C+D+E+F+G+H+I+J)	165,155,960.99	23,122,587.00	188,278,547.99	43,471,771.47	42,158,883.55	144,806,776.52
A. PRESIDENCIA MUNICIPAL	374,999.99	78,789.00	453,788.99	113,429.46	69,526.35	340,359.53
B. SECRETARIA DEL AYUNTAMIENTO	48,000.00	445,000.00	493,000.00	252,900.09	251,400.09	240,099.91
C. OFICIALIA MAYOR	68,000.00	60,000.00	128,000.00	24,317.34	17,526.75	103,682.66
D. TESORERIA MUNICIPAL	83,255,316.96	-25,223,087.17	58,032,229.79	4,090,904.19	4,079,912.78	53,941,325.60
E. CONTRALORIA MUNICIPAL	9,000.00	0.00	9,000.00	599.98	599.98	8,400.02
F. DIRECCION GENERAL DE SERVICIOS PUBLICOS	9,187,479.49	-324,000.00	8,863,479.49	5,097,315.09	4,517,499.47	3,766,164.40
G. DIRECCION GENERAL DE DESARROLLO URBANO Y OBRAS PUBLICAS	1,104,000.00	24,719,416.78	25,823,416.78	1,717,932.34	1,560,497.81	24,105,484.44
H. DIRECCION GENERAL DE SEGURIDAD PUBLICA Y POLICIA VIAL	69,279,164.55	22,378,798.00	91,657,962.55	30,019,708.59	29,554,607.25	61,638,253.96
I. DIRECCION GENERAL DE ASUNTOS JURIDICOS	1,812,000.00	987,670.39	2,799,670.39	2,145,069.26	2,100,418.17	654,601.13
J. JUNTAS MUNICIPALES Y COMISARIAS	18,000.00	0.00	18,000.00	9,595.13	6,894.90	8,404.87
III. Total de Egresos (III = I + II)	458,000,000.00	28,280,559.93	486,280,559.93	207,045,121.36	200,883,634.70	279,235,438.57



MUNICIPIO DE TECOMAN, COL.
Sistema Integral de Contabilidad Gubernamental
ESTADO ANALITICO DEL EJERCICIO DEL PRESUPUESTO DE EGRESOS DETALLADO - LDF
Clasificación Administrativa
DEL 1 DE ENERO AL 30 DE JUNIO DE 2020

Concepto (c)	EGRESOS		Pagado	Subejercicio (e)
	Aprobado (d)	Modificado		

Nota: Estas firmas corresponden al ESTADO ANALITICO DEL EJERCICIO DEL PRESUPUESTO DE EGRESOS DETALLADO - LDF


PRESIDENTE MUNICIPAL
ING. ELIAS ANTONIO LOZANO OCHOA
PRESIDENCIA


TESORERO MUNICIPAL
C.P. J. JESUS ROJAS FERMIN
TESORERIA MUNICIPAL


DIRECTOR DE EGRESOS Y CONTABILIDAD
DIRECCIÓN DE EGRESOS
C.P. J. JESUS MORAN FLORES



MUNICIPIO DE TECOMAN, COL.
Sistema Integral de Contabilidad Gubernamental
ESTADO ANALITICO DEL EJERCICIO DEL PRESUPUESTO DE EGRESOS DETALLADO - LDF
Clasificación Funcional (Finalidad y Función)
DEL 1 DE ENERO AL 30 DE JUNIO DE 2020

Concepto (c)	EGRESOS					
	Aprobado (d)	Ampliaciones/ (Reducciones)	Modificado	Devengado	Pagado	Subejercicio (e)
I. Gasto No Financiado (I=A+B+C+D)	292,844,039.01	5,157,972.93	298,002,011.94	163,573,349.89	158,724,751.15	134,428,662.05
A. Gobierno (A=a1+a2+a3+a4+a5+a6+a7+a8)	184,050,486.67	2,252,005.14	186,302,491.81	111,519,063.60	108,442,184.76	74,783,428.21
a1) Legislación	13,920,023.51	-12,524.24	13,907,499.27	5,480,930.26	5,479,463.32	8,426,569.01
a2) Justicia	304,802.99	0.00	304,802.99	125,457.28	125,457.28	179,345.71
a3) Coordinación de la Política de Gobierno	20,480,152.11	-390,687.92	20,089,464.19	8,262,211.38	8,010,422.75	11,827,252.81
a4) Relaciones Exteriores	0.00	0.00	0.00	0.00	0.00	0.00
a5) Asuntos Financieros y Hacendarios	96,489,190.69	1,944,368.20	98,433,558.89	77,545,930.96	75,279,601.00	20,887,627.93
a6) Seguridad Nacional	0.00	0.00	0.00	0.00	0.00	0.00
a7) Asuntos de Orden Público y de Seguridad Interior	10,158,131.08	25,997.58	10,184,128.66	3,449,746.63	3,396,853.30	6,734,382.03
a8) Otros Servicios Generales	42,698,186.29	684,851.52	43,383,037.81	16,654,787.09	16,150,387.11	26,728,250.72
B. Desarrollo Social (B=b1+b2+b3+b4+b5+b6+b7)	104,127,132.20	2,953,727.74	107,080,859.94	50,445,692.61	48,683,504.29	56,635,167.33
b1) Protección Ambiental	32,746,666.71	-61,277.06	32,685,389.65	13,726,087.79	13,373,756.73	18,959,301.86
b2) Vivienda y Servicios a la Comunidad	43,476,588.68	2,744,173.48	46,220,762.16	22,775,618.90	21,715,150.81	23,445,143.26
b3) Salud	1,146,128.30	0.03	1,146,128.33	489,501.34	451,294.92	656,626.99
b4) Recreación, Cultura y Otras Manifestaciones Sociales	3,033,537.17	210,831.29	3,244,368.46	1,006,696.93	995,439.18	2,237,671.53
b5) Educación	12,000.00	0.00	12,000.00	0.00	0.00	12,000.00
b6) Protección Social	23,712,211.34	60,000.00	23,772,211.34	12,447,787.65	12,147,862.65	11,324,423.69
b7) Otros Asuntos Sociales	0.00	0.00	0.00	0.00	0.00	0.00
C. Desarrollo Económico (C=c1+c2+c3+c4+c5+c6+c7+c8+c9)	4,666,420.14	-47,759.95	4,618,660.19	1,608,593.68	1,599,062.10	3,010,066.51
c1) Asuntos Económicos, Comerciales y Laborales en General	4,641,220.14	-47,759.95	4,593,460.19	1,608,593.68	1,599,062.10	2,984,866.51
c2) Agropecuaria, Silvicultura, Pesca y Caza	0.00	0.00	0.00	0.00	0.00	0.00
c3) Combustibles y Energía	0.00	0.00	0.00	0.00	0.00	0.00
c4) Minería, Manufacturas y Construcción	0.00	0.00	0.00	0.00	0.00	0.00
c5) Transporte	24,000.00	0.00	24,000.00	0.00	0.00	24,000.00
c6) Comunicaciones	0.00	0.00	0.00	0.00	0.00	0.00
c7) Turismo	1,200.00	0.00	1,200.00	0.00	0.00	1,200.00
c8) Ciencia, Tecnología e Innovación	0.00	0.00	0.00	0.00	0.00	0.00
c9) Otras Industrias y Otros Asuntos Económicos	0.00	0.00	0.00	0.00	0.00	0.00
D. Otras No Clasificadas en Funciones Anteriores (D=d1+d2+d3+d4)	0.00	0.00	0.00	0.00	0.00	0.00
d1) Transacciones de la Deuda Pública / Costo Financiero de la Deuda	0.00	0.00	0.00	0.00	0.00	0.00
d2) Transferencias, Participaciones y Aportaciones Entre Diferentes Niveles y Ordenes de Gobierno	0.00	0.00	0.00	0.00	0.00	0.00
d3) Saneamiento del Sistema Financiero	0.00	0.00	0.00	0.00	0.00	0.00
d4) Adeudos de Ejercicios Fiscales Anteriores	0.00	0.00	0.00	0.00	0.00	0.00
II. Gasto Financiado (II=A+B+C+D)	165,155,960.99	23,122,587.00	188,278,547.99	43,471,771.47	42,158,883.55	144,806,776.52
A. Gobierno (A=a1+a2+a3+a4+a5+a6+a7+a8)	154,723,481.50	-1,717,829.78	153,005,651.72	36,368,565.01	35,806,513.91	116,637,086.71
a1) Legislación	0.00	0.00	0.00	0.00	0.00	0.00
a2) Justicia	0.00	0.00	0.00	0.00	0.00	0.00
a3) Coordinación de la Política de Gobierno	75,770,210.99	-23,379,746.39	52,390,464.60	2,173,522.98	2,120,033.81	50,216,941.62
a4) Relaciones Exteriores	0.00	0.00	0.00	0.00	0.00	0.00
a5) Asuntos Financieros y Hacendarios	9,339,105.96	-889,670.39	8,449,435.57	4,070,035.19	4,065,835.19	4,379,400.38
a6) Seguridad Nacional	0.00	0.00	0.00	0.00	0.00	0.00



MUNICIPIO DE TECOMAN, COL.
Sistema Integral de Contabilidad Gubernamental
ESTADO ANALITICO DEL EJERCICIO DEL PRESUPUESTO DE EGRESOS DETALLADO - LDF
Clasificación Funcional (Finalidad y Función)
DEL 1 DE ENERO AL 30 DE JUNIO DE 2020

Concepto (c)	EGRESOS					
	Aprobado (d)	Ampliaciones/ (Reducciones)	Modificado	Devengado	Pagado	Subejercicio (e)
a7) Asuntos de Orden Público y de Seguridad Interior	69,519,164.55	22,457,587.00	91,976,751.55	30,098,089.52	29,601,318.18	61,878,662.03
a8) Otros Servicios Generales	95,000.00	94,000.00	189,000.00	26,917.32	19,326.73	162,082.68
B. Desarrollo Social (B=h1+h2+h3+h4+h5+h6+h7)	10,342,479.49	24,840,416.78	35,182,896.27	7,070,509.44	6,331,459.29	28,112,386.83
b1) Protección Ambiental	2,376,000.00	10,629,123.00	13,005,123.00	1,448,585.47	941,257.69	11,556,537.53
b2) Vivienda y Servicios a la Comunidad	7,915,479.49	11,966,293.78	19,881,773.27	5,366,661.96	5,136,739.59	14,515,111.31
b3) Salud	0.00	445,000.00	445,000.00	246,175.20	246,175.20	198,824.80
b4) Recreación, Cultura y Otras Manifestaciones Sociales	21,000.00	1,800,000.00	1,821,000.00	1,600.64	1,600.64	1,819,399.36
b5) Educación	0.00	0.00	0.00	0.00	0.00	0.00
b6) Protección Social	30,000.00	0.00	30,000.00	7,486.17	5,686.17	22,513.83
b7) Otros Asuntos Sociales	0.00	0.00	0.00	0.00	0.00	0.00
C. Desarrollo Económico (C=c1+c2+c3+c4+c5+c6+c7+c8+ca)	90,000.00	0.00	90,000.00	32,697.02	20,910.35	57,302.98
c1) Asuntos Económicos, Comerciales y Laborales en General	90,000.00	0.00	90,000.00	32,697.02	20,910.35	57,302.98
c2) Agropecuaria, Silvicultura, Pesca y Caza	0.00	0.00	0.00	0.00	0.00	0.00
c3) Combustibles y Energía	0.00	0.00	0.00	0.00	0.00	0.00
c4) Minería, Manufacturas y Construcción	0.00	0.00	0.00	0.00	0.00	0.00
c5) Transporte	0.00	0.00	0.00	0.00	0.00	0.00
c6) Comunicaciones	0.00	0.00	0.00	0.00	0.00	0.00
c7) Turismo	0.00	0.00	0.00	0.00	0.00	0.00
c8) Ciencia, Tecnología e Innovación	0.00	0.00	0.00	0.00	0.00	0.00
c9) Otras Industrias y Otros Asuntos Económicos	0.00	0.00	0.00	0.00	0.00	0.00
D. Otras No Clasificadas en Funciones Anteriores (D=d1+d2+d3+d4)	0.00	0.00	0.00	0.00	0.00	0.00
d1) Transacciones de la Deuda Publica / Costo Financiero de la Deuda	0.00	0.00	0.00	0.00	0.00	0.00
d2) Transferencias, Participaciones y Aportaciones Entre Diferentes Niveles y Ordenes de Gobierno	0.00	0.00	0.00	0.00	0.00	0.00
d3) Saneamiento del Sistema Financiero	0.00	0.00	0.00	0.00	0.00	0.00
d4) Adeudos de Ejercicios Fiscales Anteriores	0.00	0.00	0.00	0.00	0.00	0.00
III. Total de Egresos (III = I + II)	458,000,000.00	28,280,559.93	486,280,559.93	207,045,121.36	200,883,634.70	279,235,438.57



MUNICIPIO DE TECOMAN, COL.
Sistema Integral de Contabilidad Gubernamental
ESTADO ANALITICO DEL EJERCICIO DEL PRESUPUESTO DE EGRESOS DETALLADO - LDF
Clasificación Funcional (Finalidad y Función)
DEL 1 DE ENERO AL 30 DE JUNIO DE 2020

Concepto (c)	Aprobado (d)	Ampliaciones/ (Reducciones)	EGRESOS		Pagado	Subejercicio (e)
			Modificado	Devengado		

Nota: Estas firmas corresponden al ESTADO ANALITICO DEL EJERCICIO DEL PRESUPUESTO DE EGRESOS DETALLADO - LDF


PRESIDENTE MUNICIPAL
ING. ELIAS ANTONIO LOZANO OCHOA
PRESIDENCIA


TESORERO MUNICIPAL
C.P. J. JESUS ROJAS FERMIN
TESORERIA MUNICIPAL


DIRECCION DE EGRESOS Y CONTABILIDAD
DIRECCION DE EGRESOS
C.P. J. JESUS MORAN FLORES

- *Proyecciones y Resultados de Ingresos y Egresos*





MUNICIPIO DE TECOMAN, COL.
Sistema Integral de Contabilidad Gubernamental
RESULTADOS DE INGRESOS - LDF

Concepto (b)	Año 3 2017 ^{1(c)}	Año 2 2018 ^{1(c)}	Año 1 2019 ^{1(c)}	Año del Ejer. Vig. 2020 ^{2(d)}
1. Ingresos de Libre Disposición (1=A+B+C+D+E+F+G+H+I+J+K+L)	0.00	0.00	0.00	295,031,930.57
A. Impuestos	0.00	0.00	0.00	49,240,883.07
B. Cuotas y Aportaciones de Seguridad Social	0.00	0.00	0.00	0.00
C. Contribuciones de Mejoras	0.00	0.00	0.00	0.00
D. Derechos	0.00	0.00	0.00	37,460,936.47
E. Productos	0.00	0.00	0.00	3,321,236.06
F. Aprovechamientos	0.00	0.00	0.00	2,012,594.59
G. Ingresos por Ventas de Bienes y Servicios	0.00	0.00	0.00	0.00
H. Participaciones	0.00	0.00	0.00	194,690,691.17
I. Incentivos Derivados de la Colaboración Fiscal	0.00	0.00	0.00	2,209,428.06
J. Transferencias	0.00	0.00	0.00	0.00
K. Convenios	0.00	0.00	0.00	0.00
L. Otros Ingresos de Libre Disposición	0.00	0.00	0.00	6,096,161.15
2. Transferencias Federales Etiquetadas (2=A+B+C+D+E)	0.00	0.00	0.00	185,472,912.32
A. Aportaciones	0.00	0.00	0.00	185,158,632.79
B. Convenios	0.00	0.00	0.00	0.00
C. Fondos Distintos de Aportaciones	0.00	0.00	0.00	0.00
D. Transferencias, Subsidios y Subvenciones, y Pensiones y Jubilaciones	0.00	0.00	0.00	0.00
E. Otras Transferencias Federales Etiquetadas	0.00	0.00	0.00	314,279.53
3. Ingresos Derivados de Financiamientos (3=A)	0.00	0.00	0.00	0.00
A. Ingresos Derivados de Financiamientos	0.00	0.00	0.00	0.00
4. Total de Resultados de Ingresos (4=1+2+3)	0.00	0.00	0.00	480,504,842.89
Datos Informativos				
1. Ingresos Derivados de Financiamientos con Fuente de Pago de Ingresos de Libre Disposición	0.00	0.00	0.00	0.00
2. Ingresos Derivados de Financiamientos con Fuente de Pago de Transferencias Federales Etiquetadas	0.00	0.00	0.00	0.00
3. Ingresos Derivados de Financiamientos (3 = 1 + 2)	0.00	0.00	0.00	0.00

1. Los importes corresponden al momento contable de los ingresos devengados.
2. Los importes corresponden a los ingresos devengados al cierre trimestral más reciente disponible y estimados para el resto del ejercicio.



MUNICIPIO DE TECOMAN, COL.
Sistema Integral de Contabilidad Gubernamental
RESULTADOS DE EGRESOS - LDF

Concepto (b)	Año 3 2017 ^{1(c)}	Año 2 2018 ^{1(c)}	Año 1 2019 ^{1(c)}	Año del Ejer. Vig. 2020 ^{2(d)}
1. Gasto No Etiquetado (1=A+B+C+D+E+F+G+H+I)	0.00	0.00	0.00	318,908,113.38
A. Servicios Personales	0.00	0.00	0.00	155,698,735.81
B. Materiales y Suministros	0.00	0.00	0.00	2,675,427.04
C. Servicios Generales	0.00	0.00	0.00	21,059,954.72
D. Transferencias, Asignaciones, Subsidios y Otras Ayudas	0.00	0.00	0.00	81,146,937.79
E. Bienes Muebles, Inmuebles e Intangibles	0.00	0.00	0.00	107,550.95
F. Inversión Pública	0.00	0.00	0.00	0.00
G. Inversiones Financieras y Otras Provisiones	0.00	0.00	0.00	32,535.28
H. Participaciones y Aportaciones	0.00	0.00	0.00	352,236.82
I. Deuda Pública	0.00	0.00	0.00	57,834,734.97
2. Gasto Etiquetado (2=A+B+C+D+E+F+G+H+I)	0.00	0.00	0.00	128,543,535.50
A. Servicios Personales	0.00	0.00	0.00	64,328,783.79
B. Materiales y Suministros	0.00	0.00	0.00	7,753,626.53
C. Servicios Generales	0.00	0.00	0.00	9,731,841.70
D. Transferencias, Asignaciones, Subsidios y Otras Ayudas	0.00	0.00	0.00	0.00
E. Bienes Muebles, Inmuebles e Intangibles	0.00	0.00	0.00	9,999.96
F. Inversión Pública	0.00	0.00	0.00	38,377,972.09
G. Inversiones Financieras y Otras Provisiones	0.00	0.00	0.00	0.00
H. Participaciones y Aportaciones	0.00	0.00	0.00	0.00
I. Deuda Pública	0.00	0.00	0.00	8,341,311.43
3. Total del Resultado de Egresos (3=1+2)	0.00	0.00	0.00	447,451,648.88

1. Los importes corresponden al momento contable de los ingresos devengados.

2. Los importes corresponden a los ingresos devengados al cierre trimestral más reciente disponible y estimados para el resto del ejercicio.

■ *Estudios Actuariales*



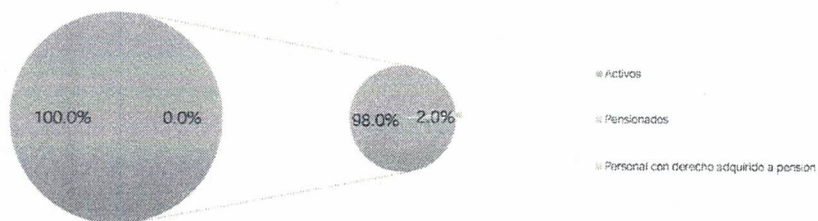
VALUACIONES ACTUARIALES DEL NORTE

consultoría actuarial

I. RESUMEN EJECUTIVO DE RESULTADOS

a) Población Afiliada

Concepto	Activos	Pensionados
Número de Afiliados	945	0
Nómina promedio	12,624.55	0.00
Nómina anual	143,162,358.59	0.00
Personal con derecho adquirido a pensión	19	-
Proporción de la nómina promedio de pensionados	-	-
Proporción de la nómina anual de pensionados	-	-

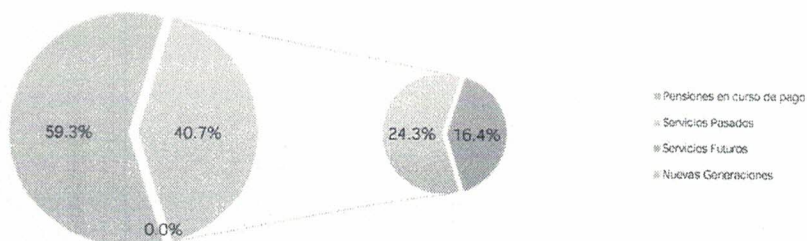


b) Monto de la Reserva:

\$ 0.00

c) Valor Presente de las Obligaciones

Concepto	Escenario 3.00%	Escenario 4.00%
Pensiones en curso de pago	0.00	0.00
Generación Actual		
Servicios Pasados	1,164,237,800.77	942,961,029.30
Servicios Futuros	788,537,977.58	590,145,811.78
Servicios Totales	1,952,775,778.35	1,533,106,841.07
Nuevas Generaciones	2,844,748,450.31	1,423,684,472.81
Total	4,797,524,228.66	2,956,791,313.88



d) Valor Presente de Sueldos Futuros

Personal	Escenario 3.00%	Escenario 4.00%
Generación Actual	2,090,278,866.05	1,933,573,117.50
Nuevas Generaciones	9,044,713,346.71	5,961,530,100.81
Total	11,134,992,212.76	7,895,103,218.32

VALUACIONES ACTUARIALES DEL NORTE

consultoría actuarial

e) Valor Presente de Aportaciones Futuras

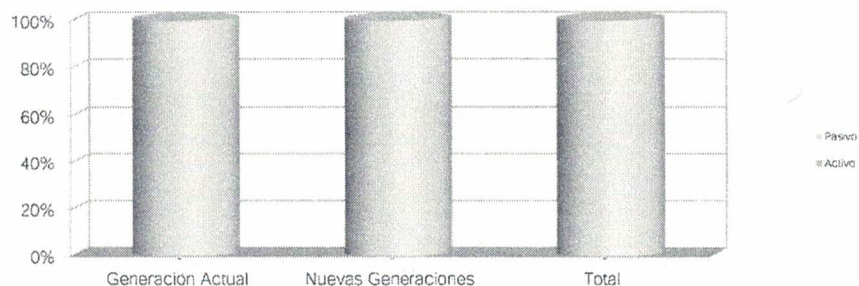
Personal	Escenario 3.00%	Escenario 4.00%
Activos		
i) Generación Actual	0.00	0.00
ii) Nuevas Generaciones	0.00	0.00
Pensionados		
i) En curso de pago	0.00	0.00
ii) De la generación actual	0.00	0.00
iii) De las nuevas generaciones	0.00	0.00
Total	0.00	0.00

f) Déficit / Superávit Actuarial

Personal	Escenario 3.00%	Escenario 4.00%
Generación Actual	(1,952,775,778.35)	(1,533,106,841.07)
Nuevas Generaciones	(2,844,748,450.31)	(1,423,684,472.81)
Total	(4,797,524,228.66)	(2,956,791,313.88)

g) Situación Financiera - Activos vs Pasivos

Personal	Escenario 3.00%	Escenario 4.00%
Generación Actual	-	-
Nuevas Generaciones	-	-
Total	-	-



h) Período de Suficiencia

Escenario	Año de Descapitalización
Escenario 3.00%	2019
Escenario 4.00%	2019

i) Cotizaciones recomendadas como porcentaje de la nómina de cotización de acuerdo a la metodología de Prima Media General

Personal	Escenario 3.00%	Escenario 4.00%
Generación Actual (Activos y Pensionados)	93.42%	79.29%
Nuevas Generaciones	31.45%	23.88%
Total	43.09%	37.45%

VALUACIONES ACTUARIALES DEL NORTE

consultoría actuarial

- j) Cotizaciones recomendadas como porcentaje de la nómina de cotización de acuerdo a la metodología de Primas Óptimas de Liquidez

Escenario Financiero	Prima	Período
Escenario 3.00%	41.65%	2019 - 2119
Escenario 4.00%	36.86%	2019 - 2119

- k) Cotizaciones recomendadas como porcentaje de la nómina de cotización de acuerdo a la metodología de Primas Óptimas de Liquidez Escalonadas

Escenario Financiero	Prima	Período
Escenario 3.00%	4.00%	2019
	Δ 2.50%	2020 - 2036
	47.53%	2037 - 2119
Escenario 4.00%	4.00%	2019
	Δ 2.50%	2020 - 2035
	44.25%	2036 - 2119

Δ Representa el porcentaje de incremento anual durante el período señalado

- l) Flujo esperado de Egresos, Aportaciones y Costos Fiscales

VALUACIONES ACTUARIALES DEL NORTE

consultoría actuarial

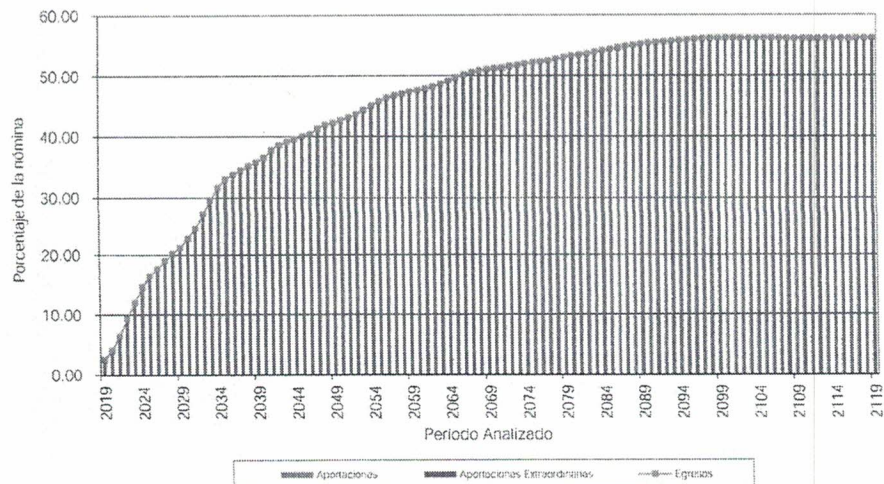
Municipio de Tecomán

Comportamiento esperado de egresos, aportaciones y aportaciones adicionales

Personal Total

Tasa de rendimiento del 3.00%
(Millones de pesos de 2018)

Año	Egresos	Aportaciones	Aportaciones Extraordinarias
2019	4.98	0.00	4.98
2020	8.22	0.00	8.22
2021	13.35	0.00	13.35
2022	19.93	0.00	19.93
2023	25.81	0.00	25.81
2024	32.16	0.00	32.16
2025	36.70	0.00	36.70
2026	40.49	0.00	40.49
2027	44.63	0.00	44.63
2028	48.46	0.00	48.46
2029	52.14	0.00	52.14
2030	56.99	0.00	56.99
2035	90.23	0.00	90.23
2040	109.89	0.00	109.89
2045	131.53	0.00	131.53
2050	151.38	0.00	151.38
2055	173.34	0.00	173.34
2060	191.20	0.00	191.20
2065	210.93	0.00	210.93
2070	227.95	0.00	227.95
2075	244.56	0.00	244.56
2080	262.77	0.00	262.77
2085	282.19	0.00	282.19
2090	302.03	0.00	302.03
2095	320.34	0.00	320.34
2100	338.27	0.00	338.27
2105	355.26	0.00	355.26
2110	373.14	0.00	373.14
2115	392.24	0.00	392.24
2116	396.26	0.00	396.26
2117	400.36	0.00	400.36
2118	404.54	0.00	404.54
2119	408.73	0.00	408.73



VALUACIONES ACTUARIALES DEL NORTE

consultoria actuarial

Municipio de Tecomán

Comportamiento esperado de egresos, aportaciones y aportaciones adicionales

Personal Total

Tasa de rendimiento del 4.00%
(Millones de pesos de 2018)

Año	Egresos	Aportaciones	Aportaciones Extraordinarias
2019	4.98	0.00	4.98
2020	8.22	0.00	8.22
2021	13.35	0.00	13.35
2022	19.93	0.00	19.93
2023	25.81	0.00	25.81
2024	32.16	0.00	32.16
2025	36.70	0.00	36.70
2026	40.49	0.00	40.49
2027	44.63	0.00	44.63
2028	48.46	0.00	48.46
2029	52.14	0.00	52.14
2030	56.99	0.00	56.99
2035	90.23	0.00	90.23
2040	109.89	0.00	109.89
2045	131.53	0.00	131.53
2050	151.38	0.00	151.38
2055	173.34	0.00	173.34
2060	191.20	0.00	191.20
2065	210.93	0.00	210.93
2070	227.95	0.00	227.95
2075	244.56	0.00	244.56
2080	262.77	0.00	262.77
2085	282.19	0.00	282.19
2090	302.03	0.00	302.03
2095	320.34	0.00	320.34
2100	338.27	0.00	338.27
2105	355.26	0.00	355.26
2110	373.14	0.00	373.14
2115	392.24	0.00	392.24
2116	396.26	0.00	396.26
2117	400.36	0.00	400.36
2118	404.54	0.00	404.54
2119	408.73	0.00	408.73

